

СЭМД «Медицинское заключение об отсутствии в организме человека наркотических средств, психотропных веществ и их метаболитов»

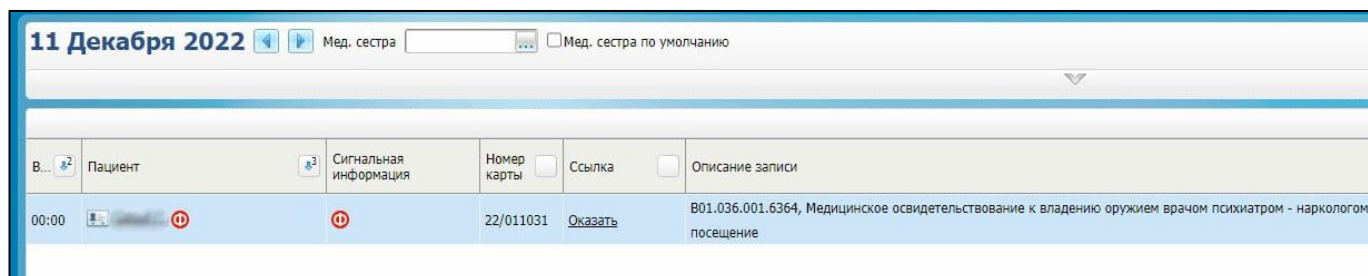
1.1 Формирование СЭМД

СЭМД «Медицинское заключение об отсутствии в организме человека наркотических средств, психотропных веществ и их метаболитов» формируется на основании услуги осмотра (консультации), оказанной врачом психиатром-наркологом. Данная услуга может быть как самостоятельной, так и входить в состав медосмотра, прохождение которого включает оформление медицинского заключения об отсутствии в организме наркотических средств, психотропных веществ и их метаболитов.

1.1.1 Формирование СЭМД в Дневнике врача

Чтобы сформировать СЭМД «Медицинское заключение об отсутствии в организме человека наркотических средств, психотропных веществ и их метаболитов», выполните следующие действия:

- выберите пункт главного меню «Рабочие места/ Дневник». Откроется основное рабочее место врача (Рисунок 1);



The screenshot shows a software interface for a doctor's diary. At the top, the date is 11 December 2022. Below the date is a search bar for the medical sister's name. The main part of the interface is a table with columns for patient name, signal information, card number, link, and record description. A single record is visible for the time 00:00, with a card number 22/011031 and a link labeled 'Оказать'. The description of the record is: 'В01.036.001.6364, Медицинское освидетельствование к владению оружием врачом психиатром - наркологом, посещение'.

В...	Пациент	Сигнальная информация	Номер карты	Ссылка	Описание записи
00:00			22/011031	Оказать	В01.036.001.6364, Медицинское освидетельствование к владению оружием врачом психиатром - наркологом, посещение

Рисунок 1 – Дневник врача

- выберите в дневнике назначенную пациенту услугу осмотра (консультации), в рамках которой выдается медицинское заключение об отсутствии в организме наркотических средств, психотропных веществ и их метаболитов, и нажмите на ссылку «Оказать». Откроется окно оказания приема (Рисунок 2);

Добавление приема :

Основное	Врач: <input type="text" value="Иванов Иван Иванович"/>
Доп.Услуги	Услуга: <input type="text" value="Медицинское освидетельствование к владению оружием врачом психиатром - наркологом"/>
Виды оплат	Случай заболевания: <input type="text"/>

Основное | Жалобы / Анамнез | **Диагноз** | Психический статус | Результат | Лечение | **Заключение психиатра-нарколога**

Медицинское заключение об отсутствии в организме человека наркотических средств, психотропных веществ и их метаболитов | Направления | Отчеты | Документы

Сведения о введенных лекарственных препаратах (для диагнозов COVID U07.1 или U07.2)

Для справки выявления отсутствия в организме веществ метаболитов

Дата выдачи заключения об отсутствии веществ и метаболитов:

Серия заключения: Номер заключения:

Дата выдачи справки о результатах ХТИ: Номер документа о результатах ХТИ:

Комментарий врача выдавшего медицинское заключение:

Случай закрыт Сохранить в шаблон:

Рисунок 2 – Окно оказания приема

- заполните все обязательные (выделенные цветом) поля в окне оказания приема. Для формирования СЭМД «Медицинское заключение об отсутствии в организме человека наркотических средств, психотропных веществ и их метаболитов» должны быть заполнены следующие поля:
 - поля, значения которых в обязательном порядке должны включаться в СЭМД:
 - «Серия заключения» – серия медицинского заключения об отсутствии в организме наркотических средств, психотропных веществ и их метаболитов;
 - «Номер заключения» – номер медицинского заключения об отсутствии в организме наркотических средств, психотропных веществ и их метаболитов;
 - «Заключение о выявлении отсутствия в организме веществ» – заключение врача психиатра-нарколога об отсутствии в организме наркотических средств, психотропных веществ и их метаболитов;
 - «Номер документа о результатах ХТИ» – номер справки о результатах проведенных химико-токсикологических исследований;
 - «Дата выдачи справки о результатах ХТИ» – дата выдачи справки о результатах проведенных химико-токсикологических исследований.
 - поля, значения которых необязательны для включения в СЭМД:

- «Комментарий врача, выдавшего медицинское заключение» – комментарий врача психиатра-нарколога, выдавшего медицинское заключение об отсутствии в организме наркотических средств, психотропных веществ и их метаболитов.
- нажмите на кнопку «Применить» для сохранения внесенных данных;
- перейдите на вкладку «Документы» для формирования электронных медицинских документов по данным оказанной услуги (Рисунок 3);

Добавление приема : [Имя пациента] [Имя врача]

Основное	Врач: [Имя врача]
Доп.Услуги	Услуга: Медицинское освидетельствование к владению оружием врачом психиатром - наркологом
Виды оплат	Случай заболевания: Профосмотр 08.12.2022 <input type="button" value="Сменить"/>

Основное | Жалобы / Анамнез | **Диагноз** | Психический статус | Результат | Лечение | Заключение психиатра-нарколога

Медицинское заключение об отсутствии в организме человека наркотических средств, психотропных веществ и их метаболитов | Направления | Отчеты

Документы | Сведения о введенных лекарственных препаратах (для диагнозов COVID U07.1 или U07.2)

Источник документа	Тип документа	Версия экземпляра... документа	Дата и время создания экземпляра... документа	Автор докумен...	Кем подписан	Передача в ИЭМК	Статус документа	Скачать

Случай закрыт

Сохранить в шаблон: [Имя шаблона]

Рисунок 3 – Вкладка «Документы»

- нажмите на кнопку «Сформировать и подписать документы (СЭМД)». Откроется окно подписания формируемого электронного документа (Рисунок 4);

Подписываемые документы

Медицинское заключение об отсутствии в организме человека наркотических средств, психотропных веществ и их метаболитов от 12 Июля 2022

Пациент:	Иванов Иван Иванович
Пол пациента:	Женский
Дата рождения (Возраст):	04.09.2003 (19 лет)
Идентификаторы пациента:	СНИЛС
Контактная информация:	<p>Адрес постоянной регистрации:</p> <p>г. Москва, ул. Ленина, д. 10</p> <p>Контакты:</p> <p>Тел: +7 (495) 123-45-67</p>

Сведения о документе

Серия: 3

Номер: 4

Медицинское заключение: выявлено отсутствие в организме наркотических средств, психотропных веществ и их метаболитов.

Выберите сертификат:

ЭП МО

Подписать

Рисунок 4 – Окно подписания электронного медицинского документа

- укажите сертификат ЭП автора документа, выбрав его в выпадающем списке поля «Выберите сертификат»;

Примечание – Если у подписывающего сотрудника в атрибутах сертификата ЭП присутствует ОГРН МО, то происходит одновременное подписание документа ролью «ЭП МО» тем же сертификатом ЭП.

- укажите других участников подписания документа:
 - ЭП МО – указывается сотрудник МО, ответственный за подписание документов ЭП МО. Поле «ЭП МО» не отображается, если в Системе настроено автоматическое подписание документов ЭП МО.
- нажмите на кнопку «Подписать». Произойдет формирование СЭМД «Медицинское заключение об отсутствии в организме человека наркотических средств, психотропных веществ и их метаболитов», сформированный документ отобразится на вкладке «Документы».

Примечание – Прежде чем отправить сформированный СЭМД «Медицинское заключение об отсутствии в организме человека наркотических средств, психотропных веществ и их метаболитов», необходимо дождаться его подписания другими участниками.

1.1.2 Формирование СЭМД в карте медосмотра

Чтобы сформировать СЭМД «Медицинское заключение об отсутствии в организме человека наркотических средств, психотропных веществ и их метаболитов», выполните следующие действия:

- выберите пункт главного меню «Учет/ Медосмотры/ Карты медосмотров». Откроется форма для работы с картами медосмотров (Рисунок 5);

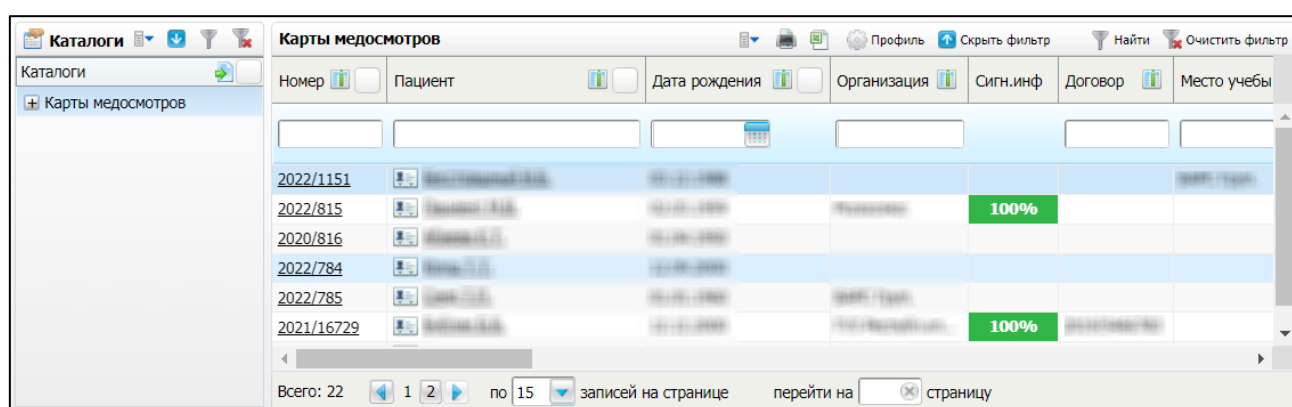


Рисунок 5 – Форма для работы с картами медосмотров

- выберите в списке карту медосмотра, прохождение которого включает оформление медицинского заключения об отсутствии в организме наркотических средств, психотропных веществ и их метаболитов, и нажмите на номер данной карты. Откроется карта медосмотра пациента (Рисунок 6);

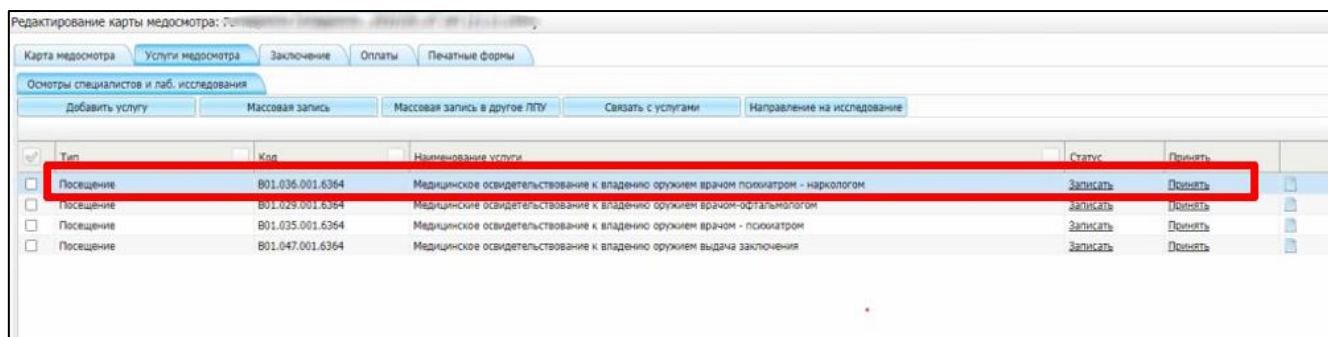


Рисунок 6 – Карта медосмотра пациента

- перейдите на вкладку «Услуги медосмотра», содержащую список услуг, оказываемых в ходе проведения медосмотра;

- выберите в списке услугу, в рамках которой выдается медицинское заключение об отсутствии в организме наркотических средств, психотропных веществ и их метаболитов, и нажмите на ссылку «Принять». Откроется окно оказания услуги (Рисунок 7);

Добавление приема : [Имя пациента] / [Дата]

Основное Жалобы / Анамнез **Диагноз** Психический статус Результат Лечение Заключение психиатра-нарколога

Медицинское заключение об отсутствии в организме человека наркотических средств, психотропных веществ и их метаболитов Направления Отчеты Документы

Сведения о введенных лекарственных препаратах (для диагнозов COVID U07.1 или U07.2)

Для справки выявления отсутствия в организме веществ метаболитов

Дата выдачи заключения об отсутствии веществ и метаболитов:

Серия заключения: Номер заключения:

Дата выдачи справки о результатах ХТИ: Номер документа о результатах ХТИ:

Комментарий врача выдавшего медицинское заключение:

Случай закрыт Сохранить в шаблон: [Имя шаблона] Применить Сохранить Отмена

Рисунок 7 – Окно оказания услуги

- заполните все обязательные (выделенные цветом) поля в окне оказания приема. Для формирования СЭМД «Медицинское заключение об отсутствии в организме человека наркотических средств, психотропных веществ и их метаболитов» должны быть заполнены следующие поля:
 - поля, значения которых в обязательном порядке должны включаться в СЭМД:
 - «Серия заключения» – серия медицинского заключения об отсутствии в организме наркотических средств, психотропных веществ и их метаболитов;
 - «Номер заключения» – номер медицинского заключения об отсутствии в организме наркотических средств, психотропных веществ и их метаболитов;
 - «Заключение о выявлении отсутствия в организме веществ» – заключение врача психиатра-нарколога об отсутствии в организме наркотических средств, психотропных веществ и их метаболитов;
 - «Номер документа о результатах ХТИ» – номер справки о результатах проведенных химико-токсикологических исследований;

- «Дата выдачи справки о результатах ХТИ» – дата выдачи справки о результатах проведенных химико-токсикологических исследований.
- поля, значения которых не обязательны для включения в СЭМД:
 - «Комментарий врача, выдавшего медицинское заключение» – комментарий врача психиатра-нарколога, выдавшего медицинское заключение об отсутствии в организме наркотических средств, психотропных веществ и их метаболитов.
- нажмите на кнопку «Применить» для сохранения внесенных данных;
- перейдите на вкладку «Документы» для формирования электронных медицинских документов по данным оказанной услуги (Рисунок 8);

Добавление приема : **Случай закрыт** / 11.12.2022

Основное: Врач: **Сидорова Татьяна Александровна**

Доп.Услуги: Услуга: **Медицинское заключение об отсутствии медицинских противопоказаний к владению оружием**

Виды оплат: Случай заболевания: **Профосмотр 11.12.2022**

Основное | **Документы** | Заключение психиатра | Заключение офтальмолога | Заключение психиатра-нарколога

Медицинское заключение об отсутствии в организме человека наркотических средств, психотропных веществ и их метаболитов | Отчеты

Источник документа	Тип документа	Версия экзеп... докуме...	Дата и время создания экзеп... докуме...	Автор докуме...	Кем подпис...	Перед... в ИЭМК	Статус документа	Скачать

Случай закрыт Сохранить в шаблон:

Рисунок 8 – Вкладка «Документы»

- нажмите на кнопку «Сформировать и подписать документы (СЭМД)». Откроется окно подписания формируемого электронного документа (Рисунок 9);

Подписываемые документы

Медицинское заключение об отсутствии в организме человека наркотических средств, психотропных веществ и их метаболитов от 12 Июля 2022

Пациент:	Иванов Иван Иванович
Пол пациента:	Женский
Дата рождения (Возраст):	04.09.2003 (19 лет)
Идентификаторы пациента:	СНИЛС 1234567890
Контактная информация:	<p>Адрес постоянной регистрации: г. Москва, ул. Пушкина, д. 10, кв. 10</p> <p>Контакты: Тел. +7 (495) 123-45-67, Электронная почта: ivanov@yandex.ru</p>

Сведения о документе

Серия: 3
 Номер: 4

Медицинское заключение: выявлено отсутствие в организме наркотических средств, психотропных веществ и их метаболитов.

Выберите сертификат:

ЭП МО

Рисунок 9 – Окно подписания электронного медицинского документа

- укажите сертификат ЭП автора документа, выбрав его в выпадающем списке поля «Выберите сертификат»;

Примечание – Если у подписывающего сотрудника в атрибутах сертификата ЭП присутствует ОГРН МО, то происходит одновременное подписание документа ролью «ЭП МО» тем же сертификатом ЭП.

- укажите других участников подписания документа:
 - ЭП МО – указывается сотрудник МО, ответственный за подписание документов ЭП МО. Поле «ЭП МО» не отображается, если в Системе настроено автоматическое подписание документов ЭП МО.
- нажмите на кнопку «Подписать». Произойдет формирование СЭМД «Медицинское заключение об отсутствии в организме человека наркотических средств, психотропных веществ и их метаболитов», сформированный документ отобразится на вкладке «Документы».

Примечание – Прежде чем отправить сформированный СЭМД «Медицинское заключение об отсутствии в организме человека наркотических средств, психотропных веществ и их метаболитов», необходимо дождаться его подписания другими участниками.

1.2 Передача СЭМД в РЭМД

После того как документ «Медицинское заключение об отсутствии в организме человека наркотических средств, психотропных веществ и их метаболитов» будет подписан всеми участниками подписания, его можно отправить на регистрацию в РЭМД.

СЭМД может быть отправлен в РЭМД на регистрацию следующими способами:

- автором документа в Дневнике врача (см. п. 1.2.1);
- автором документа в карте медосмотра (см. п. 1.2.2);
- участником подписания в разделе «Отчеты на подпись»;
- Системой автоматически согласно заданному расписанию.

1.2.1 Отправка СЭМД на регистрацию в РЭМД автором документа в Дневнике врача

Чтобы передать в РЭМД подписанный СЭМД «Медицинское заключение об отсутствии в организме человека наркотических средств, психотропных веществ и их метаболитов», выполните следующие действия:

- выберите пункт главного меню «Рабочие места/ Дневник». Откроется основное рабочее место врача (Рисунок 10);

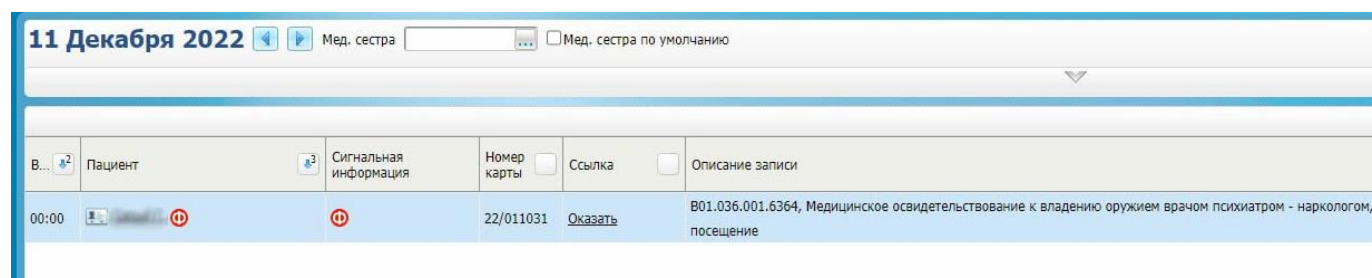


Рисунок 10 – Дневник врача

- выберите в дневнике оказанную пациенту услугу осмотра (консультации), в рамках которой выдано медицинское заключение об отсутствии в организме наркотических средств, психотропных веществ и их метаболитов, и нажмите на ссылку «Редактировать». Откроется окно редактирования приема (Рисунок 11);

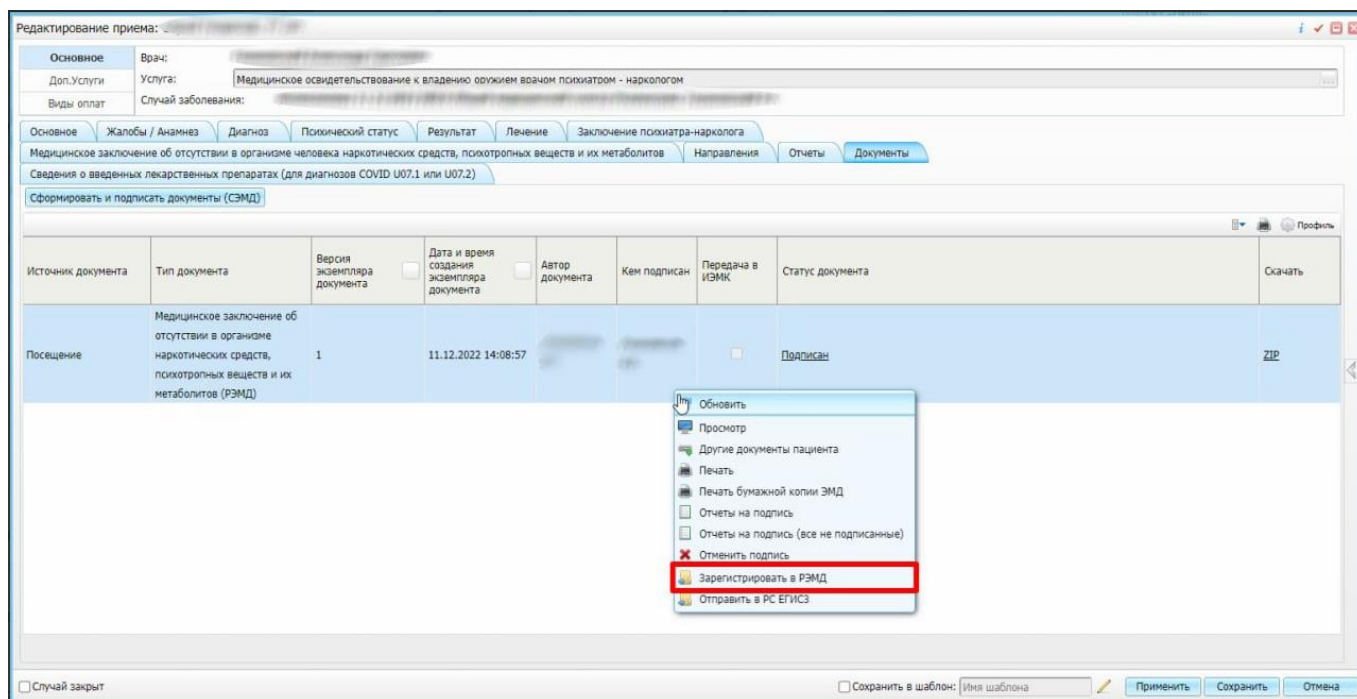


Рисунок 11 – Окно редактирования приема

- перейдите на вкладку «Документы» и выберите сформированный и подписанный всеми участниками документ «Медицинское заключение об отсутствии в организме человека наркотических средств, психотропных веществ и их метаболитов»;
- выберите пункт контекстного меню «Зарегистрировать в РЭМД» (см. Рисунок 11). Перед тем как отправить выбранный документ на регистрацию в РЭМД, Система осуществляет ряд проверок:
 - если для документа настроено подписание не только автором, но и другими участниками подписания, и документ подписан не всеми участниками, то отображается соответствующее предупреждающее сообщение (Рисунок 12). В данном случае дождитесь подписания документа всеми участниками подписания и повторите отправку документа;

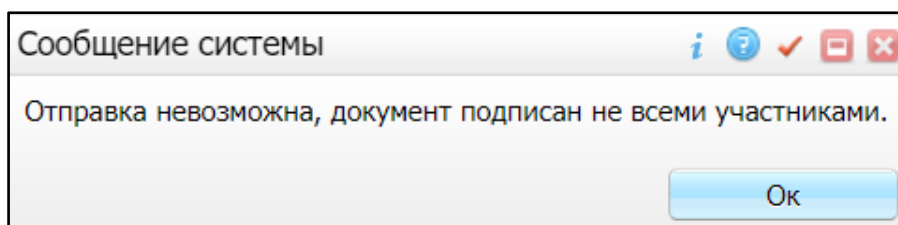


Рисунок 12 – Сообщение об отсутствии подписей всех участников подписания

- если в Системе настроено ручное подписание ЭП МО и документ не подписан ЭП МО, то отображается соответствующее предупреждающее сообщение (Рисунок

13). В данном случае дождитесь подписания документа сотрудником, обладающим правом подписания от лица МО;

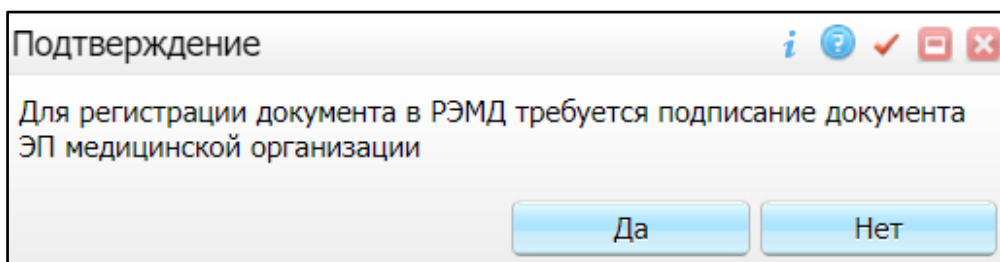


Рисунок 13 – Сообщение об отсутствии подписи МО

- если все проверки пройдены, то отображается сообщение об успешной отправке документа в РЭМД (Рисунок 14).

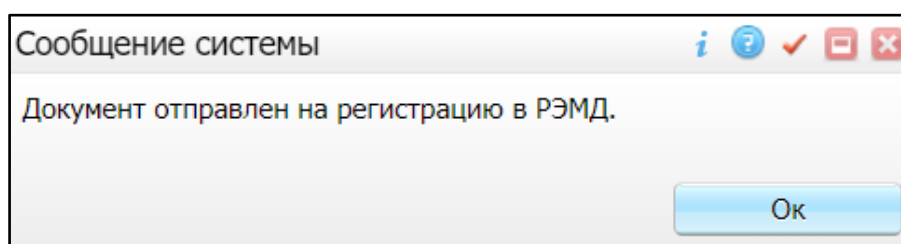


Рисунок 14 – Сообщение об успешной отправке документа на регистрацию в РЭМД

После успешной отправки документа на регистрацию в РЭМД документу присваивается статус «Отправлен на регистрацию в РЭМД». РЭМД направляет результат обработки документа ответным сообщением, результат выводится в столбце «Статус в РЭМД».

1.2.2 Отправка СЭМД на регистрацию в РЭМД автором документа в карте медосмотра

Чтобы передать в РЭМД подписанный СЭМД «Медицинское заключение об отсутствии в организме человека наркотических средств, психотропных веществ и их метаболитов», выполните следующие действия:

- выберите пункт главного меню «Учет/ Медосмотры/ Карты медосмотров». Откроется форма для работы с картами медосмотров (Рисунок 15);

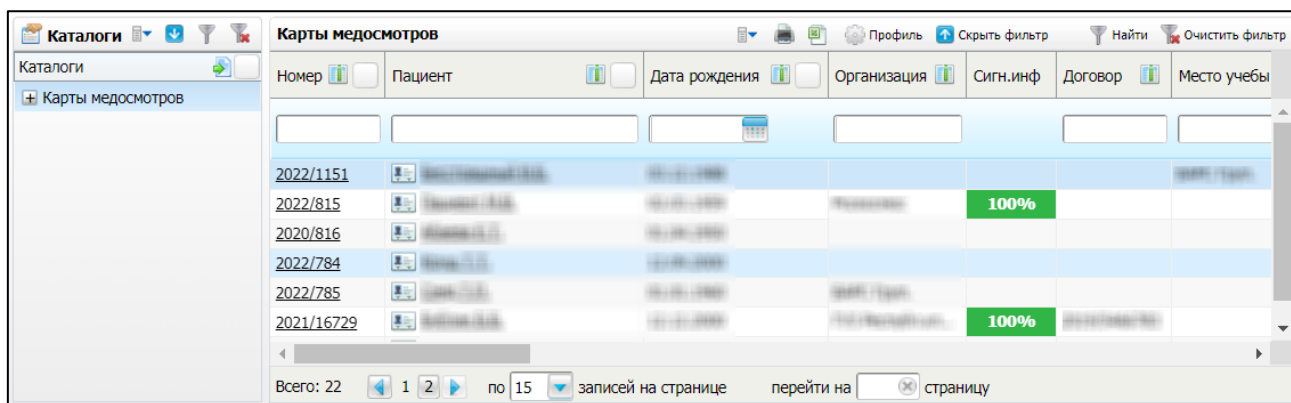


Рисунок 15 – Форма для работы с картами медосмотров

- выберите в списке карту медосмотра, прохождение которого включает оформление медицинского заключения об отсутствии в организме наркотических средств, психотропных веществ и их метаболитов, и нажмите на номер данной карты. Откроется карта медосмотра пациента (Рисунок 16);

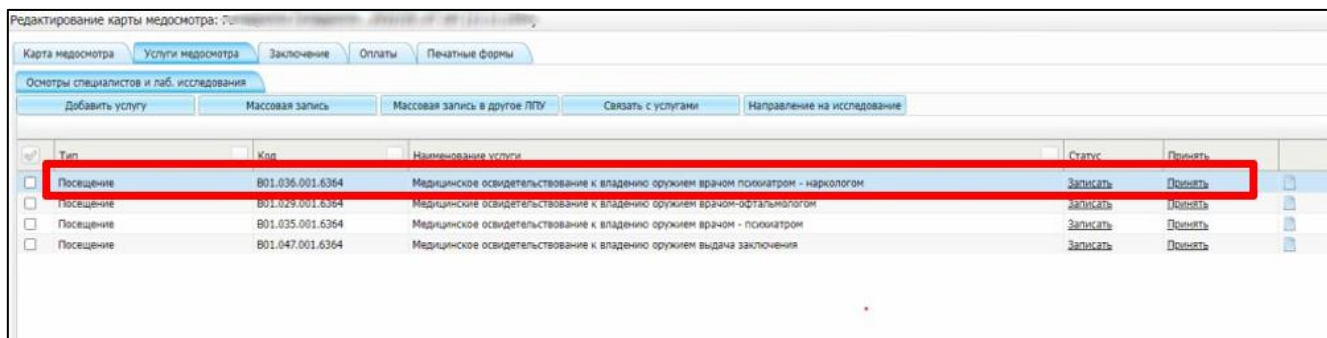



Рисунок 16 – Карта медосмотра пациента

- перейдите на вкладку «Услуги медосмотра», содержащую список услуг, оказываемых в ходе проведения медосмотра;
- выберите в списке оказанную услугу, в рамках которой выдано медицинское заключение об отсутствии в организме наркотических средств, психотропных веществ и их метаболитов, и нажмите на кнопку . Откроется окно редактирования оказанной услуги (Рисунок 17);

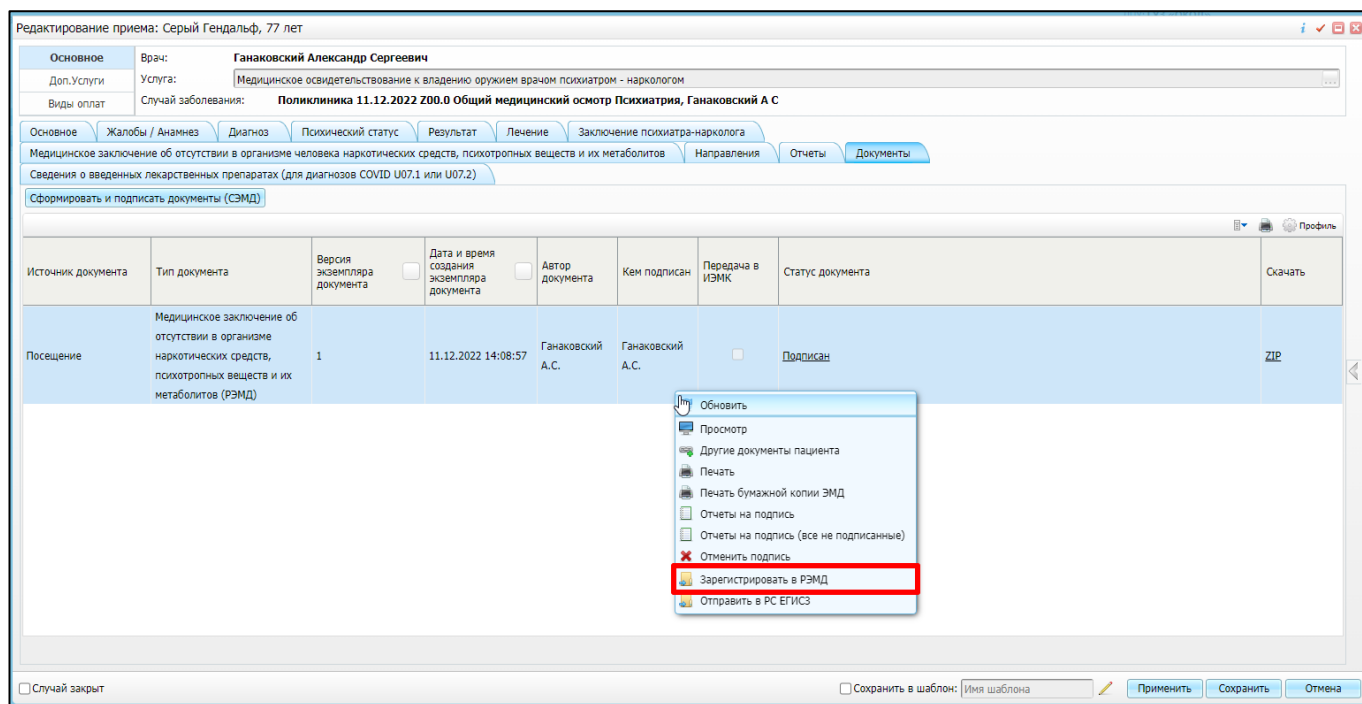


Рисунок 17 – Окно редактирования оказанной услуги

- перейдите на вкладку «Документы» и выберите сформированный и подписанный всеми участниками документ «Медицинское заключение об отсутствии в организме человека наркотических средств, психотропных веществ и их метаболитов»;
- выберите пункт контекстного меню «Зарегистрировать в РЭМД» (см. Рисунок 17). Перед тем как отправить выбранный документ на регистрацию в РЭМД, Система осуществляет ряд проверок:
 - если для документа настроено подписание не только автором, но и другими участниками подписания, и документ подписан не всеми участниками, то отображается соответствующее предупреждающее сообщение (Рисунок18). В данном случае дождитесь подписания документа всеми участниками подписания и повторите отправку документа;

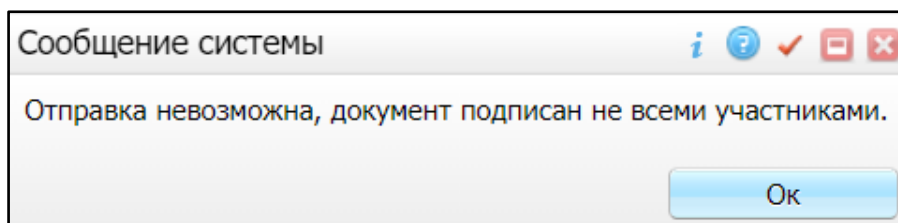


Рисунок 18 – Сообщение об отсутствии подписей всех участников подписания

- если в Системе настроено ручное подписание ЭП МО и документ не подписан ЭП МО, то отображается соответствующее предупреждающее сообщение (Рисунок

19). В данном случае дождитесь подписания документа сотрудником, обладающим правом подписания от лица МО;

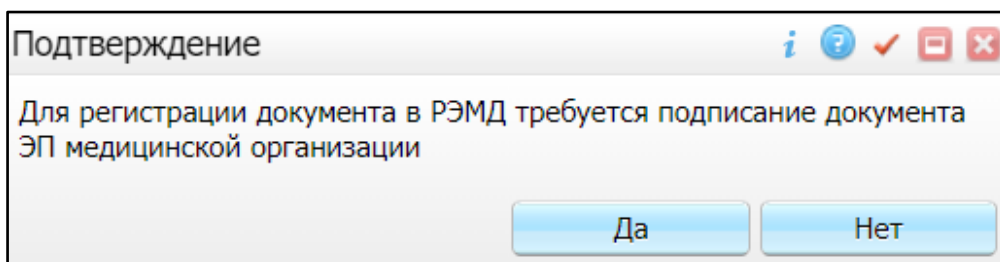


Рисунок 19 – Сообщение об отсутствии подписи МО

- если все проверки пройдены, то отображается сообщение об успешной отправке документа в РЭМД (Рисунок 20).

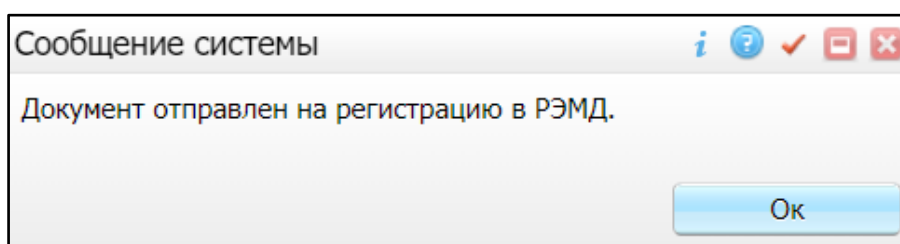


Рисунок 20 – Сообщение об успешной отправке документа на регистрацию в РЭМД

После успешной отправки документа на регистрацию в РЭМД документу присваивается статус «Отправлен на регистрацию в РЭМД». РЭМД направляет результат обработки документа ответным сообщением, результат выводится в столбце «Статус в РЭМД».